



# REGISTRE PUBLIC D'ACCESSIBILITÉ

*CREPS Centre-Val de Loire*



Dernière mise à jour le 12/04/2024



## Introduction .....3

## 1<sup>ère</sup> partie .....4

- Identification de l'établissement
- Classement de l'établissement

## 2<sup>ème</sup> partie .....8

Pièces administratives et techniques relatives à l'accessibilité de l'établissement aux personnes en situation de handicap

## 3<sup>ème</sup> partie .....9

État d'accessibilité des équipements mis à disposition des usagers

## 4<sup>ème</sup> partie .....26

Formation du personnel

## 5<sup>ème</sup> partie .....27

Textes de référence

## Annexe

Diagnostic d'accessibilité du CREPS et du Vélodrome

Plaquette « Bien accueillir les personnes handicapées » - DMA

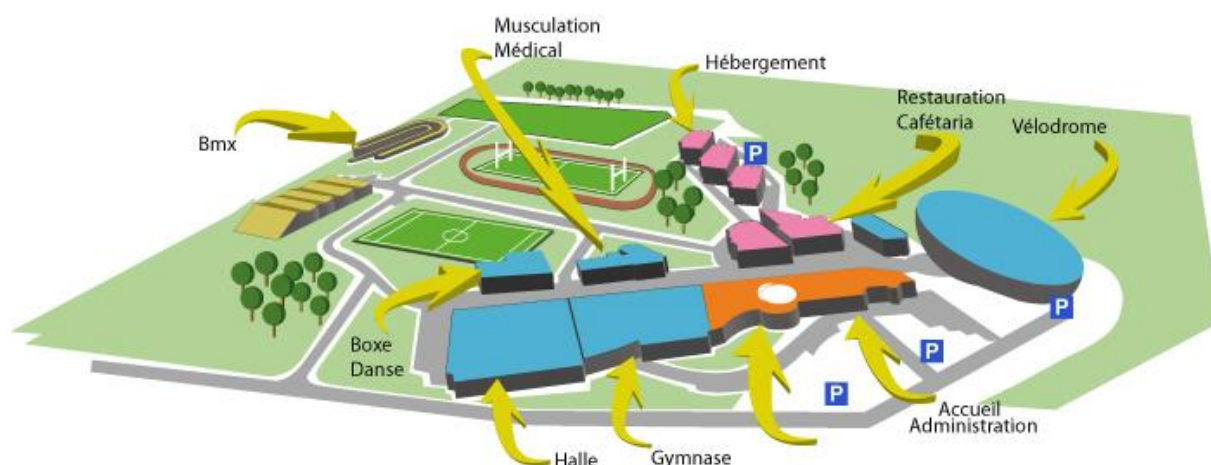


Ce registre a pour objectif d'informer le public du degré d'accessibilité de l'établissement et de ses prestations.

Il précise les dispositions prises pour permettre à tous et notamment aux personnes en situation de handicap, quel que soit leur handicap, de bénéficier des prestations en vue desquelles l'établissement a été conçu. Il s'agit d'un outil de communication entre l'ERP et son public.

Le registre public d'accessibilité doit être consultable par le public au principal point d'accueil accessible de l'établissement.

Ce registre est conforme aux articles L111-7-3 et R111-19-60 du Code de la construction et de l'habitation, et à l'arrêté du 19 avril 2017.





- **Raison sociale de l'établissement** : CREPS Centre-Val de Loire
  
- **Adresse** : 48 avenue du Maréchal Juin
  
- **Téléphone** : 02.48.48.01.44
  
- **N°SIRET** : 191 808 252 00024
  
- **E-mail** : cr018@creps-cvl.fr
  
- **Activité de l'établissement** : Etablissement public local de formation – Accueil de sportifs de Haut-Niveau – Soutien à la vie associative locale
  
- **Nom et Prénom du responsable légal** : Monsieur Djamel CHEIKH
  
- **Effectif maximal du public autorisé dans l'établissement par bâtiment** :
  - ✓ **Administration/Formation** : 500 personnes
  - ✓ **Gymnase** : 1194 personnes
  - ✓ **Halle des sports**: 670 personnes
  - ✓ **Restauration** : 295 personnes
  - ✓ **Hébergement Stages/Pôles** : 178 personnes
  - ✓ **Hébergement Dirigeants** : 78 personnes
  - ✓ **Vélodrome** : 795 personnes
  
- **Accueil du public en sous-sol** : Non
  
- **Accueil du public à l'étage** : Oui



### Présentation générale du CREPS Centre-val de loire

#### *Les bâtiments principaux*

Le CREPS est un ERP de type R, N, X, L, classé en 2ème catégorie.

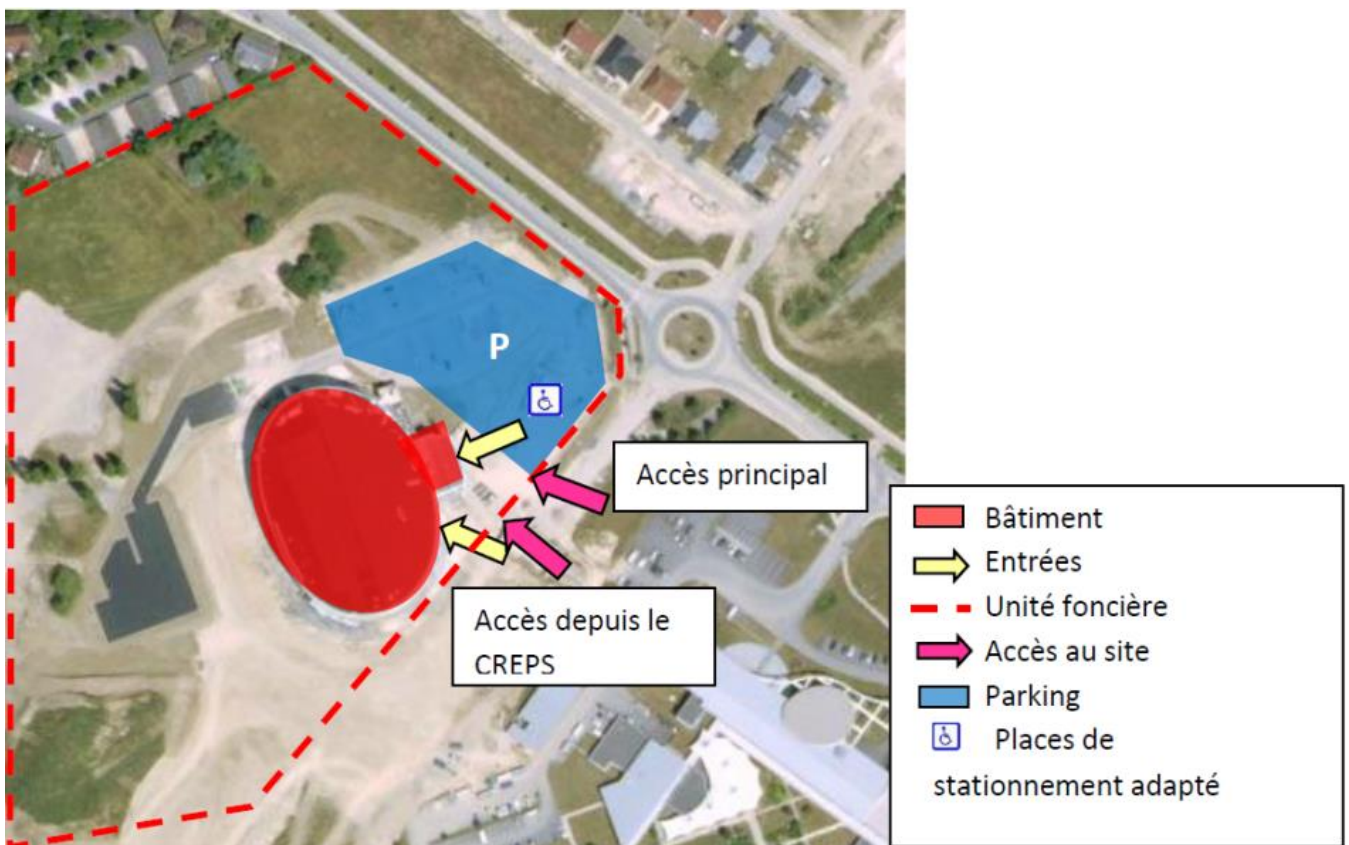
#### » Le CREPS dispose de:

- **1 accès principal (véhicules / piétons)** depuis l'avenue du Maréchal Juin
- **1 accès (véhicules / piétons) au Vélodrome** depuis l'avenue du Maréchal Gallieni
- **1 accès piétons** depuis le parc paysager des Gibjoncs
- **2 accès piétons PMR** depuis l'avenue du Maréchal Gallieni

#### » Le CREPS comporte 17 bâtiments distincts :

- **Bâtiment principal avec :**
  - ✓ **3 entrées :** 1 entrée principale de plain-pied + 2 entrées secondaires de plain-pied
  - ✓ **2 niveaux :** Rez-de-chaussée + 1 étage
- **Gymnase avec :**
  - ✓ **3 entrées :** 1 entrée principale de plain-pied + 1 entrée secondaire via un escalier + 1 entrée secondaire via une rampe
  - ✓ **3 niveaux :** Rez-de-jardin + Rez-de-chaussée + 1 étage
- **Halle des Sports :** bâtiment de plain-pied comportant une seule entrée
- **Salle de danse / boxe :** bâtiment de plain-pied comportant une seule entrée
- **Espace médical / remise en forme :** bâtiment de plain-pied comportant une seule entrée

- **Cafétéria** : bâtiment de plain-pied comportant 4 entrées
- **Restaurant** : bâtiment de plain-pied comportant 1 entrée
- **Vestiaires 1 – 2 – 3 - 4** : bâtiments de plain-pied comportant chacun 4 entrées via un seuil
- **Sanitaires** : bâtiment de plain-pied comportant 2 entrées via un seuil
- **Foyer** : bâtiment de plain-pied comportant 2 entrées
- **Hébergement Stages avec** :
  - ✓ **1 entrée** via l'espace de vie
  - ✓ **2 niveaux** : Rez-de chaussée + 1 étage
- **Hébergement Dirigeants avec** :
  - ✓ **1 entrée** via l'espace de vie
  - ✓ **2 niveaux** : Rez-de chaussée + 1 étage
- **Vélodrome** :
  - ✓ **2 entrées** : 1 entrée principale de plain-pied + 1 entrée secondaire de plain-pied via le CREPS
  - ✓ **3 niveaux** : Rez-de-jardin + Rez-de-chaussée + 1 étage





### ERP - RECAPITULATIF CLASSEMENT DES BATIMENTS CREPS

BATIMENT	TYPE	CATEGORIE
Administration / Formation	L/R	3 <sup>ème</sup> catégorie
Gymnase / Remise en forme	X	2 <sup>ème</sup> catégorie
Halle des sports	X	3 <sup>ème</sup> catégorie
Restauration / Cafétéria	R/N	4 <sup>ème</sup> catégorie
Hébergement Stages/Pôles	R	4 <sup>ème</sup> catégorie
Hébergement Dirigeants	R	4 <sup>ème</sup> catégorie
Vestiaires / Sanitaires	U	5 <sup>ème</sup> catégorie
Vélodrome	X	2 <sup>ème</sup> catégorie

### TYPES D'ETABLISSEMENT (EXTRAIT)

**J** - Structures d'accueil pour personnes âgées et personnes handicapées ;  
**L** - Salles d'auditions, de conférences, de réunions, de spectacles ou à usage multiple ;  
**M** - Magasins de vente, centres commerciaux ;  
**N** - Restaurants et débits de boissons ;  
**O** - Hôtels et pensions de famille ;  
**P** - Salles de danse et salles de jeux ;  
**R** - Établissements d'éveil, d'enseignement, de formation, centres de vacances, centres de loisirs sans hébergement ;  
**S** - Bibliothèques, centres de documentation ;  
**T** - Salles d'expositions ;  
**U** - Salles sanitaires ;  
**V** - Établissements de culte ;  
**W** - Administrations, banques, bureaux ;  
**Y** - Musées ;  
**X** - Établissements sportifs couverts.

### ART. R. 123-19 DU CCH (EXTRAIT)

**1<sup>ère</sup> catégorie** : au-dessus de 1500 personnes ;  
**2<sup>ème</sup> catégorie** : de 701 à 1500 personnes ;  
**3<sup>ème</sup> catégorie** : de 301 à 700 personnes ;  
**4<sup>ème</sup> catégorie** : 300 personnes et au-dessous, à l'exception des établissements compris dans la 5<sup>e</sup> catégorie ;  
**5<sup>ème</sup> catégorie** : établissements faisant l'objet de l'article R. 123-14 dans lesquels l'effectif du public n'atteint pas le chiffre minimum fixé par le règlement de sécurité pour chaque type d'exploit

## PIECES ADMINISTRATIVES ET TECHNIQUES RELATIVES A L'ACCESSIBILITE DE L'ETABLISSEMENT AUX PERSONNES EN SITUATION DE HANDICAP

**Les documents manquants seront obtenus à l'issue de la réalisation des travaux de mise en accessibilité. Une phase de planification à ce sujet est en cours avec le Conseil Régional du Centre Val de Loire.**





- 1 – Établissement nouvellement construit :**
  - Attestation d'accessibilité établie par un contrôleur technique agréé ou par un architecte (art. L. 111-7-4 du CCH)
- 2 – Établissement conforme aux règles d'accessibilité au 31/12/2014 :**
  - Attestation d'accessibilité (art. R. 111-19-33 du CCH) - *Remise en conformité en cours. Attestation à son issue*
- 3 – Établissement faisant l'objet d'un agenda d'accessibilité programmée (art. R. 111-19-31 à R. 111-19-47 du CCH) :**
  - Calendrier de la mise en accessibilité
- 4 – L'agenda d'accessibilité programmée comporte plus d'une période (supérieur à 3 ans) :**
  - Bilan des travaux et autres actions de mise en accessibilité réalisés à la moitié de la durée de l'agenda (art. D. 111-19-45 du CCH)
- 5 – Établissement ayant fait l'objet d'un agenda d'accessibilité programmée dont les travaux sont achevés :**
  - Attestation d'achèvement (art. D. 111-19-46 du CCH) - - *Remise en conformité en cours. Attestation à son issue. Date approximative : Juin 2023*
- 6 – Établissement faisant l'objet d'une dérogation aux règles d'accessibilité (art. R. 111-19-10 du CCH) :**
  - Arrêté préfectoral accordant la ou les dérogations
- 7 – Établissement ayant fait l'objet d'une autorisation de construire, d'aménager ou de modifier un ERP :**
  - la notice d'accessibilité (art. D. 111-19-18 du CCH)
- 8 – Document d'aide à l'accueil des personnes handicapées à destination du personnel en contact avec le public**
- 9 – Modalités de maintenance des équipements d'accessibilité tels que les ascenseurs, élévateurs et rampes amovibles automatiques (pas de modalités particulières mais des contrôles périodiques)**
- 10 – Pour les établissements de 1ère à 4ème catégorie :**
  - Attestation signée et mise à jour annuellement par l'employeur décrivant les actions de formation des personnels chargés de l'accueil des personnes en situation de handicap et leurs justificatifs
- 11 - Le personnel d'accueil doit être en capacité d'informer l'utilisateur des modalités d'accessibilité aux différentes prestations de l'établissement.**





### SIGNALÉTIQUE

**Accessibilité actuelle :** ● Conforme ● Non conforme

TYPE DE SIGNALISATION	CONFORMITÉ			
				
Repérage de l'entrée principale	●	●	●	●
Indication des changements de direction et les accès	●	●	●	●
Visibilité (contraste selon le type de support, hauteur et types de caractères utilisés)	●	●	●	●
Lisibilité	●	●	●	●
Compréhension	●	●	●	●







**Travaux d'accessibilité prévus :**





NATURE DE LA REALISATION	DELAIS DE REALISATION	COUT	VALIDATION A RECEPTION	DATE



## CHEMINEMENT EXTÉRIEUR

Accessibilité actuelle : ● Conforme ● Non conforme

CARACTERISTIQUES	CONFORMITÉ			
				
Dimensions : Largeur $\geq$ à 1,20 m (tolérance 0,90 m sur une courte distance)  <b>Conforme au vélodrome</b>	●	●	●	●
Cheminement accessible depuis le stationnement adapté	●	●	●	●
Espaces de giration à chaque choix d'orientation et tous les 6 à 8 m	●	●	●	●
Sol stable, non meuble et sans trou ou ressaut $>$ à 0,02 m	●	●	●	●
Pente du plan incliné et 6% à 12% suivant les longueurs et les tolérances dans l'existant - dévers $\leq$ à 3 %  <b>Conforme au vélodrome</b>	●	●	●	●
Rupture de niveau (vide bordant le cheminement $>$ 40 cm)	●	●	●	●
Cheminements avec contrastes tactiles et visuels	●	●	●	●
Repérage des éléments structurant le cheminement	●	●	●	●
Obstacles en hauteur et saillie latérale	●	●	●	●
Accessibilité des équipements extérieurs	●	●	●	●
Atteinte du système de communication et de commandes	●	●	●	●

CARACTERISTIQUES	CONFORMITÉ			
				
Contrôle d'accès : gâche électrique et porte à ouverture automatique	●	●	●	●
Espace de manœuvre de porte	●	●	●	●
Escaliers < 3 marches : <ul style="list-style-type: none"> <li>- Hauteur de marches ≤ 0,17 m,</li> <li>- Girons ≥ 0,28 m,</li> <li>- Main courante recommandée (hauteur entre 0,80 m et 1 m),</li> <li>- Bande d'Eveil à la Vigilance</li> <li>- Contremarche et nez de marche contrastés visuellement notamment sur la première et la dernière marche</li> </ul>	●	●	●	●
Escaliers ≥ 3 marches : <ul style="list-style-type: none"> <li>- Hauteur de marches ≤ 0,17 m,</li> <li>- Girons ≥ 0,28 m,</li> <li>- Main courante recommandée (hauteur entre 0,80 m et 1 m),</li> <li>- Bande d'Eveil à la Vigilance</li> </ul> Contremarche et nez de marche contrastés visuellement notamment sur la première et la dernière marche	●	●	●	●
Éclairage et niveau d'éclairage	●	●	●	●

### Travaux d'accessibilité prévus :






NATURE DE LA REALISATION	DELAIS DE REALISATION	COUT	VALIDATION A RECEPTION	DATE
<b>Cheminement et escaliers en cours de travaux</b>			<b>Juin 2023</b>	



### STATIONNEMENT

En cas de place de parking, 2 % du parc doit être accessible (minimum 1 place adaptée).

Accessibilité actuelle : ● Conforme ● Non conforme

CARACTERISTIQUES	CONFORMITÉ			
				
Nombre et ratio de places adaptées	●	●	●	●
Places localisées à proximité de l'entrée	●	●	●	●
Caractéristiques dimensionnelles de la place adaptée	●	●	●	●
Raccordement au cheminement	●	●	●	●
Marquage au sol + Signalétique verticale  <b>Conforme au vélodrome</b>	●	●	●	●
Éclairage et niveau d'éclairage	●	●	●	●






Travaux d'accessibilité prévus :

NATURE DE LA REALISATION	DELAIS DE REALISATION	COUT	VALIDATION A RECEPTION	DATE
Marquage au sol et signalétique en cours de travaux			Juin 2023	



### ➤ ACCUEIL

**Accessibilité actuelle :** ● Conforme ● Non conforme

TYPE DE SIGNALISATION	CONFORMITÉ			
				
Point d'accueil : - hauteur de la banque d'accueil ≤ 0,80 m vide en partie inférieure d'au moins 0,30 m de profondeur, 0,60 m de largeur et 0,70 m de hauteur   <b>Conforme au vélodrome</b>	●	●	●	●
Éclairage et niveau d'éclairage	●	●	●	●
Espace d'usage devant mobiliers, équipement et commandes	●	●	●	●
Repérage des mobiliers, équipement et commandes	●	●	●	●




**Travaux d'accessibilité prévus :**





NATURE DE LA REALISATION	DELAIS DE REALISATION	COUT	VALIDATION A RECEPTION	DATE



### CIRCULATION INTÉRIEURE

#### Accessibilité actuelle :

CARACTERISTIQUES	Conforme ● Non conforme		PERMIS			
	●	●	♿	👁️	👂	🗣️
Repérage et guidage	●	●	●	●	●	●
Dimensions : Largeur ≥ à 1,20 m (tolérance 0,90 m sur une courte distance)	●	●	●	●	●	●
 <b>Conforme au vélodrome</b>	●	●	●	●	●	●
Pente et rampe	●	●	●	●	●	●
 <b>Non conforme au vélodrome</b>	●	●	●	●	●	●
État du sol	●	●	●	●	●	●
Obstacles en hauteur et saillie latérale	●	●	●	●	●	●
Repérage des parois vitrées	●	●	●	●	●	●
Éclairage et niveau d'éclairage	●	●	●	●	●	●
 <b>Conforme au vélodrome</b>	●	●	●	●	●	●
Atteinte des commandes, équipements et mobiliers	●	●	●	●	●	●
Espace d'usage devant mobilier, équipement et commande	●	●	●	●	●	●
Seuils et ressauts >0,02 m	●	●	●	●	●	●

CARACTERISTIQUES	CONFORMITÉ			
				
Escaliers ≥ 3 marches : <ul style="list-style-type: none"> <li>- Hauteur de marches ≤ 0,17 m,</li> <li>- Girons ≥ 0,28 m,</li> <li>- Main courante recommandée (hauteur entre 0,80 m et 1 m),</li> <li>- Bande d'Eveil à la Vigilance</li> <li>- Contremarche et nez de marche contrastés visuellement notamment sur la première et la dernière marche</li> <li>- Éclairage (au moins 150 lux)</li> </ul>	●	●	●	●
Repérage de l'escalier dans le hall ou depuis l'entrée	●	●	●	●
Étage comportant des locaux ouverts au public desservi par ascenseur	●	●	●	●
Protection visuelle et/ou tactile sous escalier	●	●	●	●









### Travaux d'accessibilité prévus :

NATURE DE LA REALISATION	DELAIS DE REALISATION	COUT	VALIDATION A RECEPTION	DATE
Escaliers en cours de travaux			Juin 2023	



### ➤ PORTAIL ET PORTE ADAPTÉE


**Accessibilité actuelle :** ● Conforme ● Non conforme

TYPE DE SIGNALISATION	CONFORMITÉ			
				
Espace de manœuvre et sas (1.70 m - 2.20 m)  <b>Conforme au vélodrome</b>	●	●	●	●
Largeur des portes pour des locaux recevant < 100 personnes. Largeur de passage utile d'un battant 0,77 m à minima (obligatoire 0,83 m chambres adaptées).	●	●	●	●
Porte automatique : réglages et détection	●	●	●	●
Poignées de porte  <b>Conforme au vélodrome</b>	●	●	●	●
Largeurs et poignées des portails, portillons sur les cheminements extérieurs	●	●	●	●
Effort d'ouverture / Portail facilement manœuvrable (50 Newtons)	●	●	●	●
Repérage des éléments structurants (contrastes visuels)  <b>Conforme au vélodrome</b>	●	●	●	●
Mode PMR sur les béquilles dans les hébergements	●	●	●	●
Repérage des portes comportant une surface vitrée importante  <b>Conforme au vélodrome</b>	●	●	●	●



## Travaux d'accessibilité prévus :









NATURE DE LA REALISATION	DELAIS DE REALISATION	COUT	VALIDATION A RECEPTION	DATE
Poignées de porte réalisées			Juin 2023	
Signalisation en cours			Juin 2023	



# ASCENSEUR

Norme en vigueur NF EN 81-70/A1

Accessibilité actuelle : ● Conforme ● Non conforme

TYPE DE SIGNALISATION	CONFORMITÉ			
				
Repérage de l'ascenseur depuis l'entrée ou le hall	●	●	●	●
Porte palière et de la cabine (largeur de porte $\geq 0,80$ m)  <b>Conforme au vélodrome</b>	●	●	●	●
Précision d'arrêt	●	●	●	●
Commandes palières  <b>Conforme au vélodrome</b>	●	●	●	●
Signalisation palières (signal sonore, flèches lumineuses)	●	●	●	●
Commandes en cabine  <b>Conforme au vélodrome</b>	●	●	●	●
Équipement de la cabine  <b>Conforme au vélodrome</b>	●	●	●	●
Dimensions de la cabine	●	●	●	●
Signalisation de la cabine	●	●	●	●
Éclairage et niveau d'éclairage	●	●	●	●







## Travaux d'accessibilité prévus :

NATURE DE LA REALISATION	DELAIS DE REALISATION	COUT	VALIDATION A RECEPTION	DATE



# ➤ SANITAIRES

Accessibilité actuelle : ● Conforme ● Non conforme

CARACTERISTIQUES	CONFORMITÉ			
				
Toilettes adaptées	●	●	●	●
Toilettes adaptées directement accessibles depuis les circulations communes	●	●	●	●
Espace de manœuvre avec possibilité de faire ½ tour (hors débattement de porte)	●	●	●	●
Lavabo accessible dans le sas des sanitaires  <b>Conforme au vélodrome</b>	●	●	●	●
Lavabo accessible (Espace ou vide sous le lavabo, dimensions minimums : Hauteur 0,70 m – Largeur 0,60 m – Profondeur 0,30 m) – Siphon déporté	●	●	●	●
Éclairage et niveau d'éclairement (≥100 lux)  <b>Conforme au vélodrome</b>	●	●	●	●
Douche adaptée	●	●	●	●
Emplacement de la douche adaptée	●	●	●	●
Aménagement intérieur de la douche adaptée	●	●	●	●
Atteinte des accessoires	●	●	●	●





## Travaux d'accessibilité prévus :

NATURE DE LA REALISATION	DELAIS DE REALISATION	COUT	VALIDATION A RECEPTION	DATE
La mise en accessibilité de l'ensemble des sanitaires est en cours			Juin 2023	



## ➤ AMPHITHÉÂTRE ET GRADINS

**Accessibilité actuelle :** ● Conforme ● Non conforme

TYPE DE SIGNALISATION	CONFORMITÉ			
				
Nombre et ration de places réservées	●	●	●	●
Dimensions de la place réservée	●	●	●	●
Accessibilité de la place adaptée	●	●	●	●

**Travaux d'accessibilité prévus :**

NATURE DE LA REALISATION	DELAIS DE REALISATION	COUT	VALIDATION A RECEPTION	DATE



## ESPACE SOMMEIL

**Accessibilité actuelle :** ● Conforme ● Non conforme

CARACTERISTIQUES	CONFORMITÉ			
				
Chambre adaptée	●	●	●	●
Répartition des chambres adaptées sur différents niveaux accessibles	●	●	●	●
Dimensions de la chambre adaptée	●	●	●	●
Équipement des chambres	●	●	●	●
Chambre adaptée avec toilettes	●	●	●	●
Chambre adaptée avec salle d'eau	●	●	●	●





**Travaux d'accessibilité prévus :**

NATURE DE LA REALISATION	DELAIS DE REALISATION	COUT	VALIDATION A RECEPTION	DATE
Mise en accessibilité des chambres en cours			Jun 2023	



**RESTAURATION**

**Accessibilité actuelle :** ● Conforme ● Non conforme

CARACTERISTIQUES	CONFORMITÉ			
				
Au moins 2 places adaptées	●	●	●	●
Largeur du cheminement : 1,20 m	●	●	●	●
Présence d'un vide sous la table – Hauteur 0,70 m – Profondeur 0,30 m	●	●	●	●
Espace d'usage (0,80 m x 1,30 m) sur la longueur ou pourtour du buffet	●	●	●	●
Obstacles en hauteur et saillie latérale	●	●	●	●
Repérage des portes comportant une surface vitrée	●	●	●	●
Distance adaptée de préhension des éléments en présentation sur le buffet	●	●	●	●

**Travaux d'accessibilité prévus :**

NATURE DE LA REALISATION	DELAIS DE REALISATION	COUT	VALIDATION A RECEPTION	DATE





## PERSONNEL

*Le personnel appelé à être en contact avec les clients doit être formé à l'accueil et à l'accompagnement de toute personne handicapée (moteur, visuel, auditif, mental, cognitif psychique...)*

### État actuel du niveau de formation du personnel :

La référente handicap a déjà réalisé plusieurs formations en présentiels, par visioconférence ou sous forme de Webinaire relative à son rôle de référente, la prise en compte du handicap dans le sport de manière générale et dans les dispositifs de compensation (AGEFIPH). Une formation intitulée « Secourisme en santé mentale » a été proposée à l'ensemble du personnel, la phase de recensement des participants est en cours et assurée par le service RH.

**Référente Handicap : Mme Valérie CAMBIER**

### État de réalisation des formations et sensibilisations :

● Réalisée ● À venir

ORGANISME	INTITULÉ	ÉTAT DE REALISATION
<b>Encore indéterminé</b>	Formation des agents – Secourisme en santé mentale au travail	●
<b>FIRAH</b>	Participation aux 7 <sup>e</sup> rencontre handicap recherche et citoyenneté	● Le 12/03/2024
<b>AGEFIPH</b>	Matinale ressources handicap	● Le 13/12/2023
<b>AGEFIPH</b>	Connaitre et mobiliser les dispositifs de compensation et les aides de l'AGEFIPH	● Le 05/12/2023
<b>AGEFIPH</b>	Formation « Devenir référent handicap dans un organisme de formation »	● Du 27 au 29/11/2023
<b>AGEFIPH</b>	Webinaire « Le rôle du référent handicap »	● Le 06/09/2023

- **Article 2 de la convention de l'Organisation des Nations Unies** relative aux droits des personnes handicapées
- **Loi n° 2005-102 du 11 février 2005** pour l'égalité des droits et des chances, la participation et la citoyenneté des personnes handicapées
- **Loi n° 2015-988 du 5 août 2015** ratifiant l'ordonnance n° 2014-1090 du 26 septembre 2014 relative à la mise en accessibilité des établissements recevant du public, des transports publics, des bâtiments d'habitation et de la voirie pour les personnes handicapées
- **Article R\*123-2 du CCH** relatif à la définition d'un établissement recevant du public (ERP)
- **Ordonnance n°2014-1090 du 26 septembre 2014** relative à la mise en accessibilité des établissements recevant du public, des transports publics, des bâtiments d'habitation et de la voirie pour les personnes handicapées
- **Décret n° 2017-431 du 28 mars 2017** relatif au registre public d'accessibilité et modifiant diverses dispositions relatives à l'accessibilité aux personnes handicapées des établissements recevant du public et des installations ouvertes au public
- **Arrêté du 8 décembre 2014** modifié par l'arrêté du 28 avril 2017 fixant les dispositions prises pour l'application des articles R.111-19-7 à R.111-19-11 du code de la construction et de l'habitation et de l'article 14 du décret n°2006-555 relatives à l'accessibilité aux personnes handicapées des établissements recevant du public situés dans un cadre bâti existant et des installations existantes ouvertes au public.
- **Arrêté du 19 avril 2017** fixant le contenu et les modalités de diffusion et de mise à jour du registre public d'accessibilité
- **Arrêté du 20 avril 2017** relatif à l'accessibilité aux personnes handicapées des établissements recevant du public lors de leur construction et des installations ouvertes au public lors de leur aménagement



## CREPS CENTRE-VAL DE LOIRE

48 avenue du Maréchal Juin - 18000 BOURGES

Standard : 02.48.48.01.44

<http://www.creps-cvl.fr>

[cr018@creps-cvl.fr](mailto:cr018@creps-cvl.fr)

